


ပဲမျိုးစုံ အခြေအနေ

(၂၀၁၈ ခုနှစ်၊ ဇူလိုင်လ)

ပဲမျိုးစုံ

- ၂၀၁၇-၁၈ ခုနှစ် စိုက်ဧက (၁၀.၉၇) သန်း၊ အထွက်တင်း (၁၇၈) သန်း
- ယခင်နှစ်ကထက် ဧက (၅.၅)သိန်း၊ အထွက် တင်း သန်း (၁၇) လျော့နည်း
- ပဲမျိုးစုံ တင်ပို့မှုဆိုင်ရာ ပေါင်းစပ်ညှိနှိုင်းရေး အထူးလုပ်ငန်းအဖွဲ့ အစည်းအဝေး (၂၈-၄-၁၈)
- အိန္ဒိယ၏ Trade Notice 6/2018-19 (၁၁-၅-၁၈)
- မြန်မာ့ပဲပုပ်၏ ရှေ့အလားအလာ (၂-၇-၁၈)
- အစေ့ထုတ်ပြောင်း၏ ရှေ့အလားအလာ



Government of India
Ministry of Commerce and Industry
Department of Commerce
Directorate General of Foreign Trade

11th May, 2018

TRADE NOTICE No 6/2018-19

To
1. RA's of DGFT
2. Customs Commissioners
3. Members of Trade
4. Joint Secretary (Customs), CBEC, Department of Revenue

Subject: Laying down of modalities for import of Pigeon Peas (Cajanus cajan)/Toor Dal, Mung/Urud dal for the fiscal year 2018 - 2019.

Vide Notification No 19/2015-2020 dated 5.8.2017, import policy of Pigeon Peas (Cajanus cajan)/Toor Dal under EXIM Codes: 07139000, 07139010 and 07139090 was revised from 'Free' to 'restricted' with an annual fiscal year quota of 2 lakh MT.

2. Subsequently, vide Notification No.22/2015-2020 dated 21.08.2017 read with Notification No.8/2015-2020 4.5.2018 import policy of Mung / Mung dal under EXIM Codes: 07131100, 07131030 and 07131030 was revised from 'Free' to 'restricted' with an annual (fiscal year) quota of 3 lakh MT (1.5 lakh MT for Urad and 1.5 lakh MT for Mung).

3. Accordingly, applications are invited from millers/refiners for import of 2 lakh MT of Pigeon Peas (Cajanus cajan)/Toor Dal and 1.5 lakh MT for Urad and 1.5 lakh MT for Mung under EXIM Codes: 07131100, 07131000, 07131010 and 07139000, during the fiscal year 2018-19 as per details below:

(i) Applications:

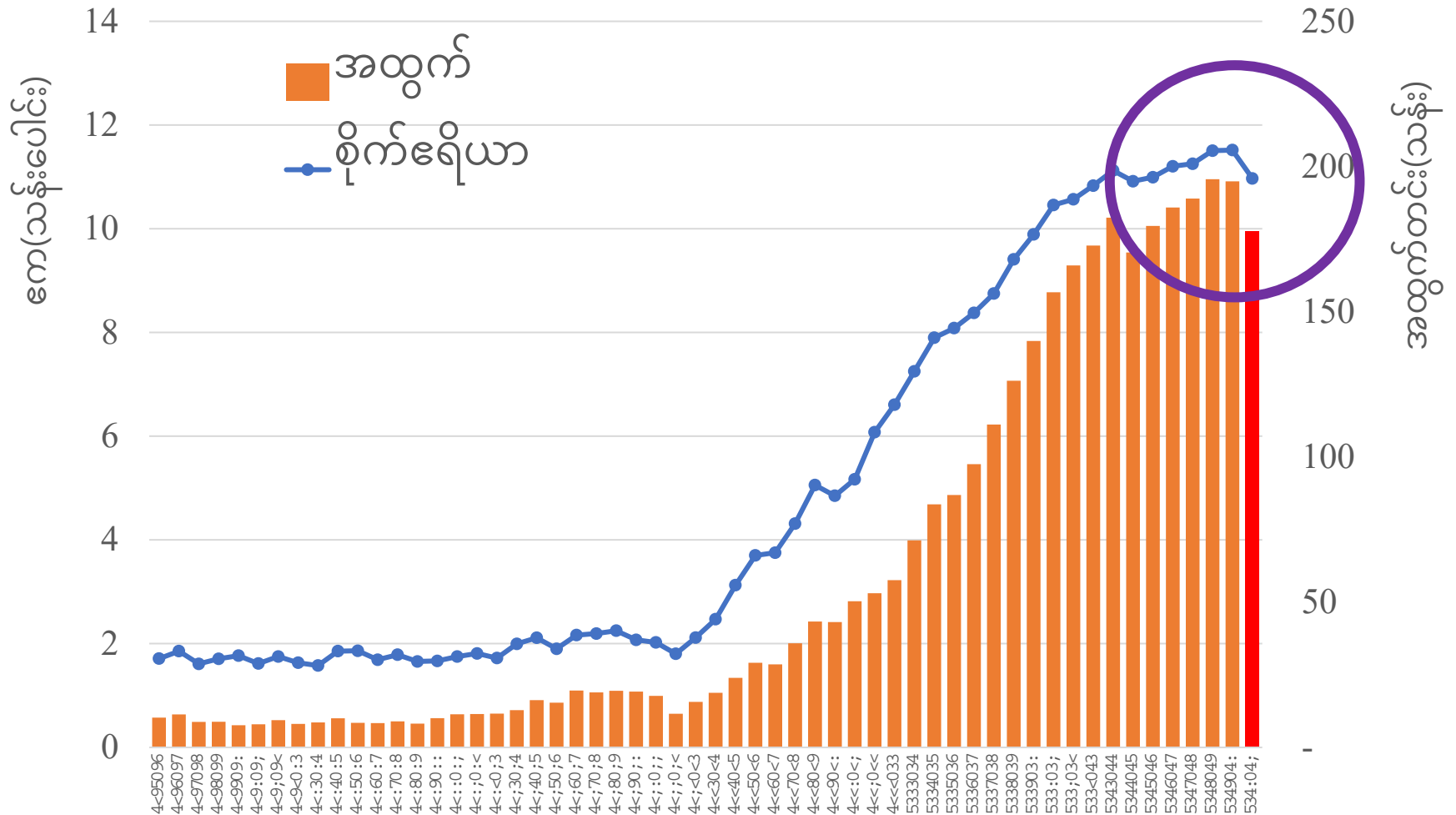
a. Applications are invited online from the intending millers/refiners (having own refining/processing capacity) of pigeon pea to import as per Annex-2A of ITC-2015-20 to DGFT, at policy-dgft@nic.in besides the concerned jurisdictional Regional Authorities. A signed copy of the application shall also be submitted to the DGFT Head, (Policy Division), Ministry, New Delhi. Application fee for these applications shall be paid according to procedure as per Appendix 2A of Appendix B, Aayat Nirmit Forms. For each refining/processing unit, applicants shall give self declaration of its monthly annual refining/processing capacity while providing self certified copy of latest IEM issued by DPP and/or any other document indicating its refining/processing capacity.

b. The applications will be received between 12th May to 25th May, 2018 (08 p.m). The allocation of quota to each eligible applicant shall be notified on 1st June, 2018, in per the decision of the EFC under Para 2.5.5 of the ITR, 2015-20. The EFC, while considering

မြန်မာနိုင်ငံ ပဲမျိုးစုံနှင့် နှမ်းကန်သည့်များအသင်း

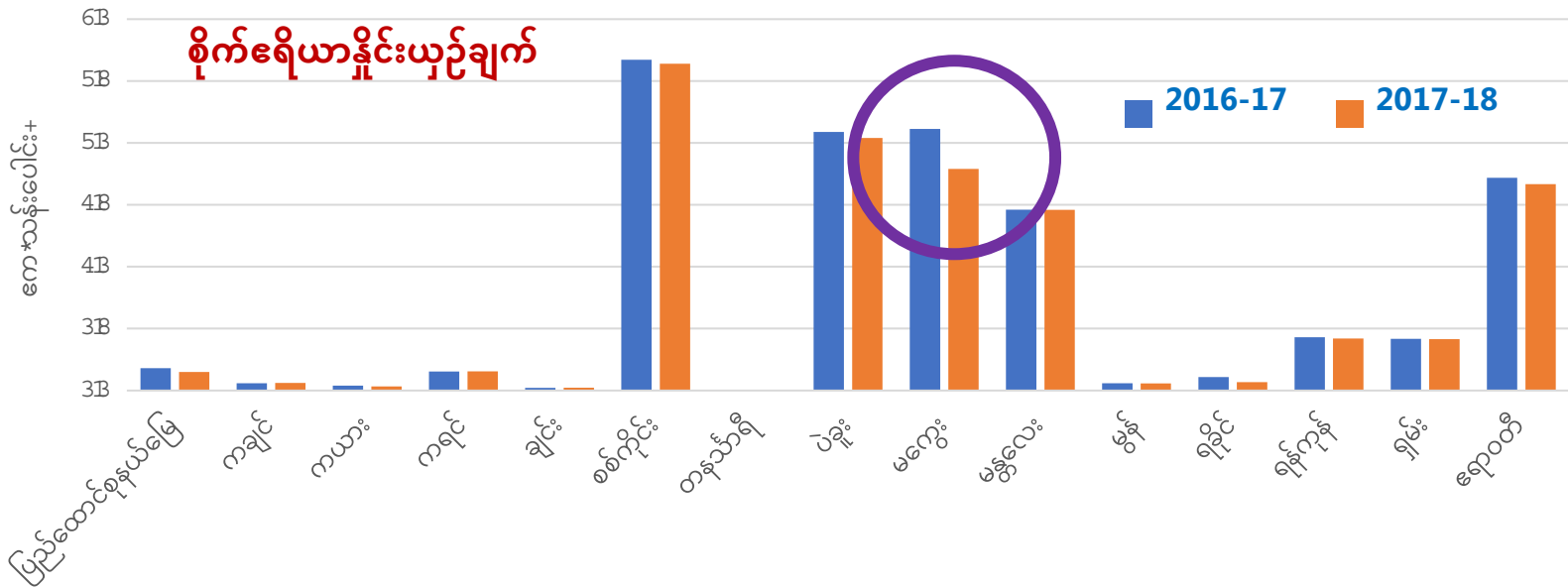
မြန်မာ့ ပဲပုပ်၏
ရှေ့အလားအလာ

ပဲခူးစံ စိုက်ပျိုးထုတ်လုပ်မှု



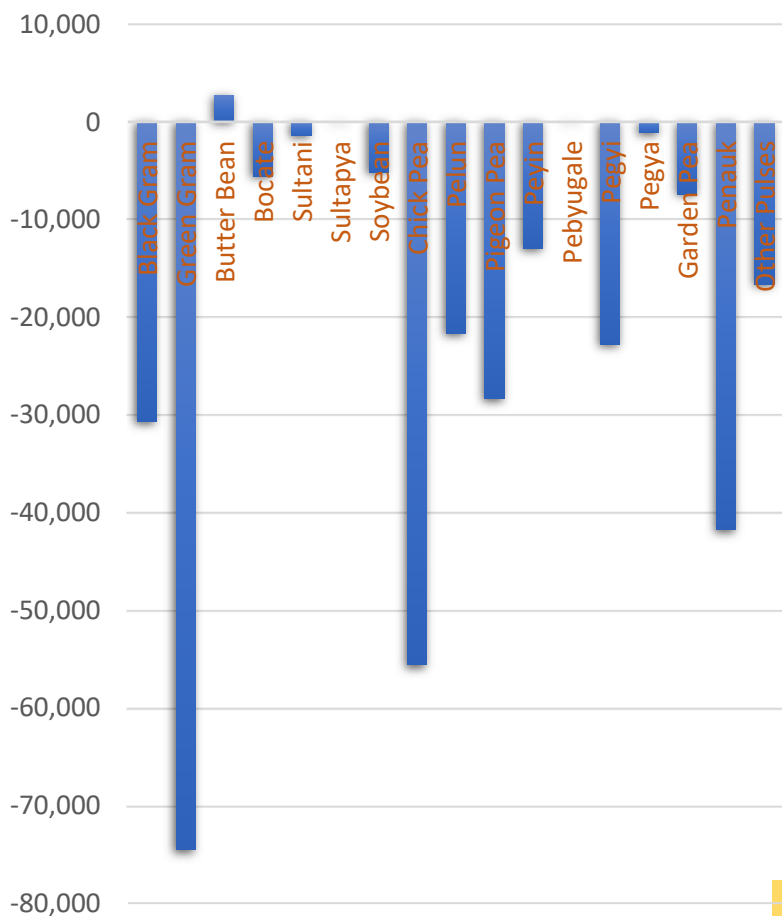
ပဲမျိုးစုံ ၂၀၁၆-၁၇ နှင့် ၂၀၁၇-၁၈ နှိုင်းယှဉ်ချက်

အကြောင်းအရာ	ရေတွက်ပုံ	၂၀၁၆-၁၇	၂၀၁၇-၁၈	ပြောင်းလဲမှု
စိုက်ဧရိယာ	ဧက(သန်းပေါင်း)	11.52	10.97	(-) 0.55
အထွက်နှုန်း	တင်း/ဧက	16.95	16.21	(-) 0.74
အထွက်	တင်း(သန်းပေါင်း)	195	178	(-) 17



မကွေးတိုင်းဒေသကြီး ပဲစိုက်ဧက

Magway Region Pulses Area Changes

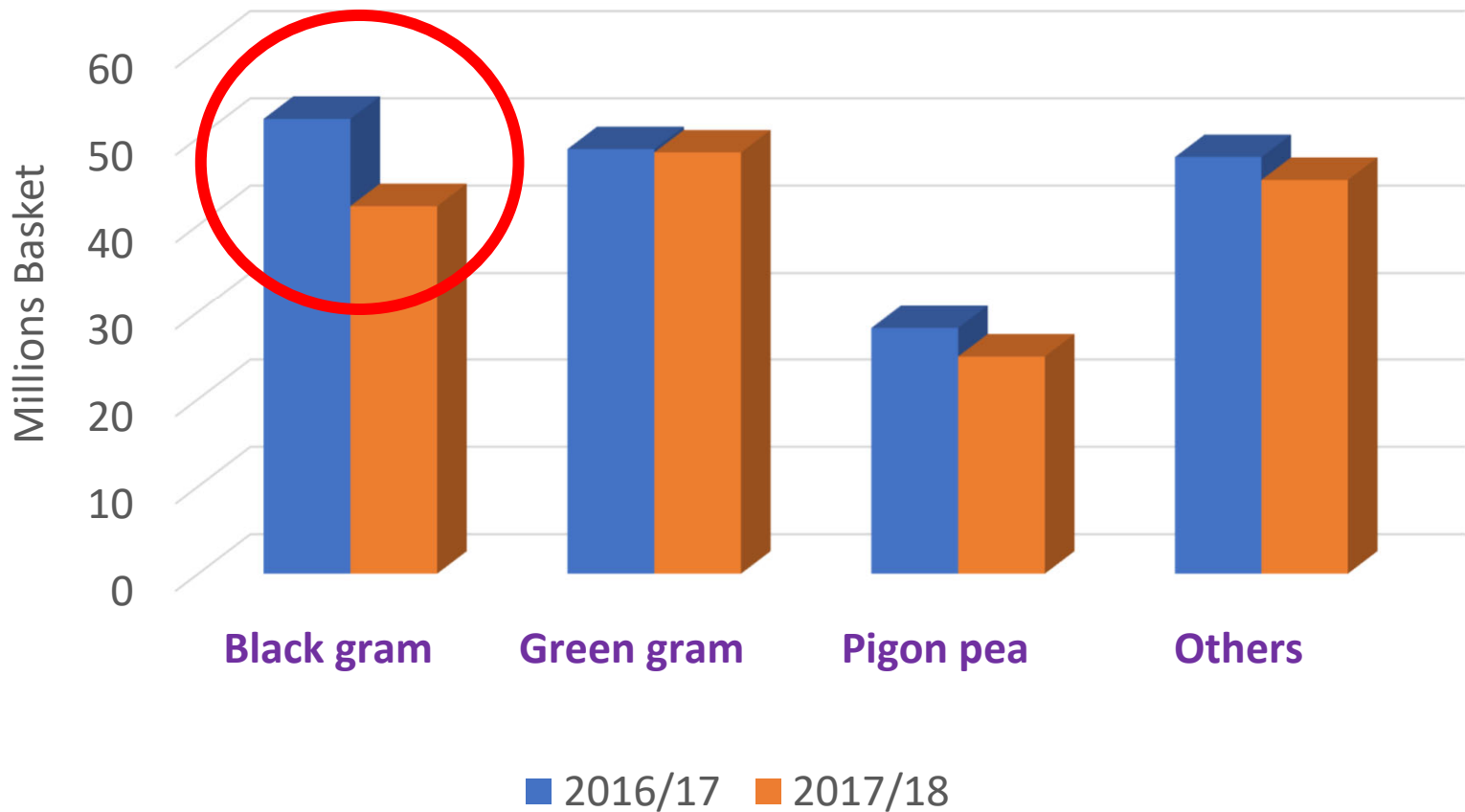


SN	PULSES	SA16	SA17	Difference
1	Black Gram	48,222	17,529	-30,693
2	Green Gram	778,645	704,099	-74,546
3	Butter Bean	26,473	29240	2,767
4	Bocate	9,567	4004	-5,563
5	Sultani	6,998	5578	-1,420
6	Sultapya	1,849	1850	1
7	Soybean	12,099	6,959	-5,140
8	Chick Pea	213,712	158,137	-55,575
9	Pelun	96,442	74,808	-21,634
10	Pigeon Pea	444,626	416,299	-28,327
11	Peyin	39,281	26330	-12,951
12	Pebyugale		68	68
13	Pegyi	149,215	126444	-22,771
14	Pegya	2,631	1509	-1,122
15	Garden Pea	29,200	21813	-7,387
16	Penauk	207,361	165610	-41,751
17	Other Pulses	45,728	29069	-16,659
	TOTAL:	2,112,049	1,789,346	-322,703

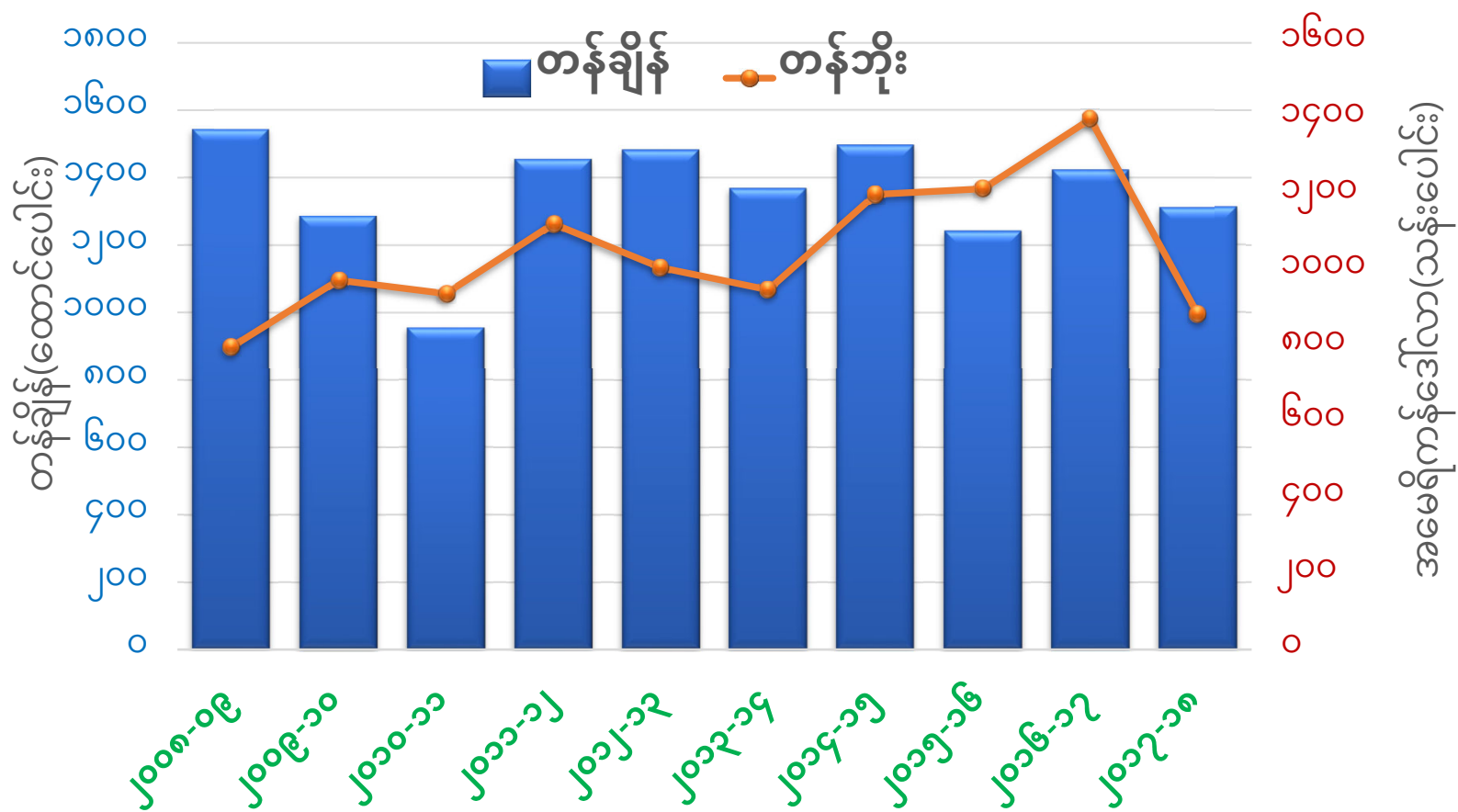
* no lentil

ထွက်ရှိမှု နှင်းယှဉ်ချက်

Production

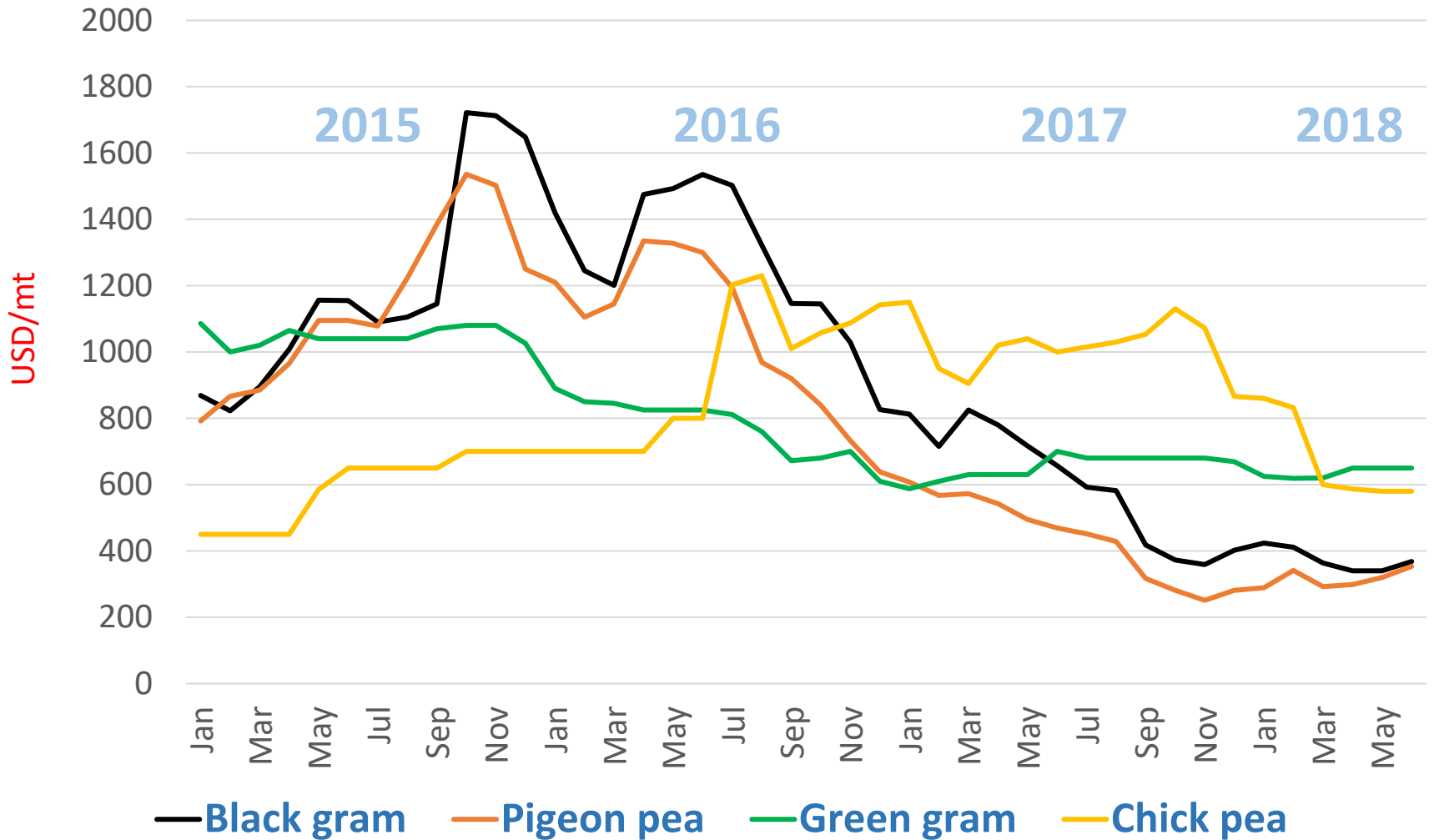


ပြည်ပတင်ပို့မှု



ကျေးဇူးတင်

Yangon FOB Price (Jan, 2015 - Jun, 2018)



မတ်ပဲ၊ ပဲစဉ်းငုံ အစားထိုးစိုက်ပျိုးရေး

ပဲမျိုးစုံ	ဆီထွက်သီးနှံ	နှံစားနှင့် အခြားသီးနှံ
(၁) ပဲတီစိမ်း	(၁) မြေပဲ	(၁) အစေ့ထုတ်ပြောင်း
(၂) ပဲလွမ်း	(၂) နေကြာ	(၂) ဖူးစားပြောင်း
(၃) ကုလားပဲ	(၃) နှမ်း	(၃) နွေစပါး
(၄) ပဲပုပ်	(၄) ပန်းနှမ်း	(၄) ဟင်းသီးဟင်းရွက်
(၅) စားတော်ပဲ		(၅) ကြံ
(၆) အခြားပဲများ		

Source: DOA (31-8-17)

ကုန်ကျစရိတ်နှင့် ဝင်ငွေ

ပဲအမျိုးအမည်	တစ်ဧက အထွက်နှုန်း	တစ်တင်း ကုန်ကျစရိတ်	သီးနှံ ဈေးနှုန်း	ဝင်ငွေ အချိုး
ပဲစဉ်းငုံ	15.28	14103	20600	1 : 1.4
ပဲတီစိမ်း	15.79	15025	27000	1 : 1.8
ပဲပုပ်	18.78	11309	25500	1 : 2.2
မတ်ပဲ	17.48	13590	24000	1 : 1.7
ပဲလွမ်း	15.92	12343	22900	1 : 1.6
ကုလားပဲ	18.42	11482	23000	1 : 2.0

Source: DOA (2018)

အကြံပြုချက်များ

- မည်သည့်သီးနှံများ စိုက်ပျိုးသင့်ကြောင်း တောင်သူများအား အကြံပေးရန်
- တစ်ဧကအထွက်နှုန်း တိုးတက်အောင် ဆောင်ရွက်ရန်
- အရည်အသွေးမီ သီးနှံများ၊ အစားအစာဘေးကင်းသော သီးနှံများ ထုတ်လုပ်ရန်
- မျိုး၊ နည်းပညာ၊ စိုက်ပျိုးစရိတ် လိုအပ်ချက်များ ဖြည့်ဆည်းပေးရန်
- နိုင်ငံတော်မှ အနိမ့်ဆုံးဈေးနှုန်းသတ်မှတ် ဝယ်ယူပေးရန်
- နိုင်ငံတကာဈေးကွက် ရှာဖွေရန်၊ တရုတ်ဈေးကွက်သို့ တင်ပို့ရန်
- ပြည်တွင်းစားသုံးမှု မြှင့်တင်ရန်
- ကုန်ချော/တန်ဖိုးမြင့်ထုတ်ကုန်များ တင်ပို့ရန်
- ရောင်းဝယ်မှုစနစ်များ ပြုပြင်ပြောင်းလဲရန်
- နိုင်ငံခြားငွေလွှဲနှုန်းများကို ထိန်းသိမ်းရန်